

ПОСІБНИК КОРИСТУВАЧА




Стельовий гучномовець

IS-CS406M IS-CS506M IS-CS606M

Особливості

- Чудова якість звуку
- Використовується металевий корпус із 2-смуговим динаміком
- Легкий і швидкий монтаж для економії ваших витрат




Специфікація

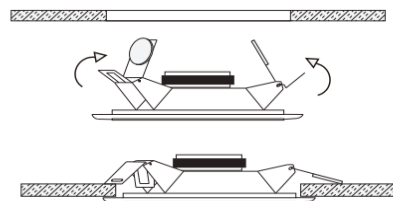
Модель	IS-CS406M	IS-CS506M	IS-CS606M
Вхідна потужність	3 Вт	3 Вт	6 Вт
Максимальна потужність	3 Вт	6 Вт	12 Вт
Гучність	91дБ		
Частота	100-13 кГц	100-13 кГц	100-13 кГц
Кут дисперсії	90 °		
Лінійний вхід	100 Вт/70 Вт		
Матеріал корпусу	метал		
Розмір динаміка	180x50	200x67	247x75
Вага	0,65 кг	0.70 кг	0,95 кг
Колір	білий		

Інсталяція

1. Виріжте отвір в стелі



2. Підніміть пружини і проштовхніть їх в отвір



*Технічні характеристики можуть бути змінені без попередження